

出場校監督 様

長野県高体連バドミントン専門部

連絡事項

組合せとタイムテーブルについては、長野県高体連バドミントン専門部HPをご覧ください

1、県大会日程（体育館開場時刻は3日間とも7：50です。開場時刻前には入場できません）

会場：信州スカイパーク体育館

- | | | |
|----------------|-------|--------------------|
| (1) 5月 29日 (日) | 8：40 | 監督会議 |
| | 9：30 | 開会式 |
| | 10：00 | 競技開始 |
| | | 男子学校対抗 試合番号 1～20まで |
| | | 女子学校対抗 試合番号 1～20まで |
| | | 男女ともベスト4まで |
| (2) 5月 30日 (月) | 9：00 | 競技開始 |
| | | 男女学校対抗決勝まで |
| | | 男女ダブルス決勝まで |
| (3) 5月 31日 (火) | 9：00 | 競技開始 |
| | | 男女シングルス決勝まで |

2、注意事項

- (1) 各校で(公財)日本バドミントン協会競技規則・公認審判員規程を精読しておいて下さい。
- (2) 以下の項目について監督コーチ選手及び応援者保護者等に周知徹底しておいて下さい。

・監督・コーチはマッチにふさわしい服装で試合に臨むこと。

(Tシャツ・短パン等・スリッパ等は不可。選手と同様の試合着は可とします)

- ・インターバル以外のタイムはありません。鼻血・コンタクトレンズ落下等の事故の場合は中断をする場合があります(競技役員長が判断します)。脚のけいれんは事故ではないのでタイムや中断は認められません。直ちにプレーの継続または棄権のどちらかの選択をしなければなりません。
- ・コーチングシートはコート後方に2脚準備します。コーチングシートを利用できるのは監督またはコーチ(指導者)とします。コーチングシートで、アドバイスのためにプレーを中断させることはできません。また、インターバル中のアドバイスはコートサイドに移動して行って下さい。
- ・本部が見苦しいと判断した服装等についてはその場で直していただきますので、各高校で事前に指導をお願いします。背面プリントは鮮明に見える色としてください。不鮮明な場合はゼッケンを準備して下さい。
- ・染髪・ピアス装着等のないように各校でご指導をお願いします。
- ・サブ体育館は時間帯によって練習可能ですが、地区コート割りに従って使用してください。
- ・体育館内でのストロボ撮影は禁止です。応援者保護者等への連絡を各校でもしてください。
- ・学校対抗戦の選手交代は監督会議の了承で認められます。監督会議までに本部に変更届を提出して下さい。交替選手は、高体連登録、協会登録済みのこと。選手・生徒マネージャーの追加は認められません。
- ・個人戦の選手変更はいかなる理由でも認められません。
- ・氷嚢を使用する場合は、クーラーバッグ(保冷バッグ)を準備してください。直接床に置いたり、コートサイドのかごに入れないようにしてください。
- ・ゼッケンを使用する場合は4点止めをお願いします。
- ・個人戦に出場する場合は、敗者審判ができる人数で参加をしてください。

3、その他

- (1) シャトルは、ヨネックス ニューオフィシャル1番を使用します。(体育館海拔 約600m)
- (2) ゴミは各校で責任を持って片付けて下さい。
- (3) 練習コート割りは地区割に従って行って下さい。詳細は各地区委員長にお問い合わせください。
開場時刻7：50 会場練習開始時刻は8：00です。
- (4) 5月30日(月)に恒例の顧問懇親会が開催されます。是非ご参加下さい。
- (5) 体育館では上履きの区別をきちんとしてください。
- (6) 学校対抗戦1回戦のオーダー用紙を、監督会議前に配布しますので、できるだけ早く記入して提出してい

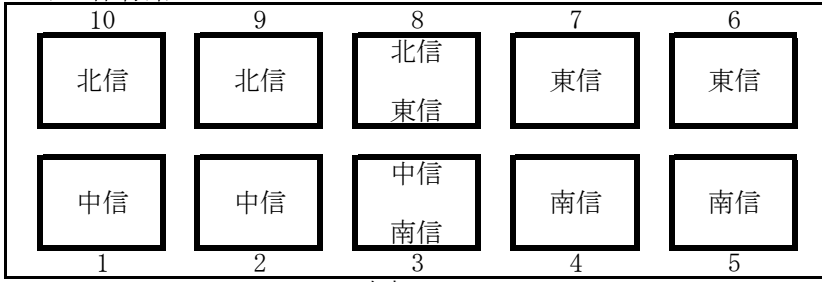
たたくようにお願いします。

- (7)首、袖の下、短パンの下から見えるアンダーウェアを着用する場合は、日本協会審査合格品とします。
- (8)個人戦シングルス試合前練習は、3分間対戦相手と行います。シャトルは中古を使ってください。
- (9)学校対抗戦の試合前練習は各マッチ前に3分間行います。
- (10)外履きの盗難が報告されています。心配な場合は玄関に置かずに、2階席に持ち込んで下さい。

大会当日の朝の練習コート地区別割り (信州スカイパーク)

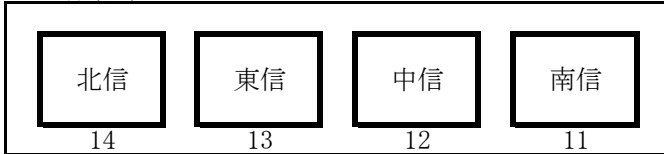
1日目 8:00~9:20

メイン体育館



本部

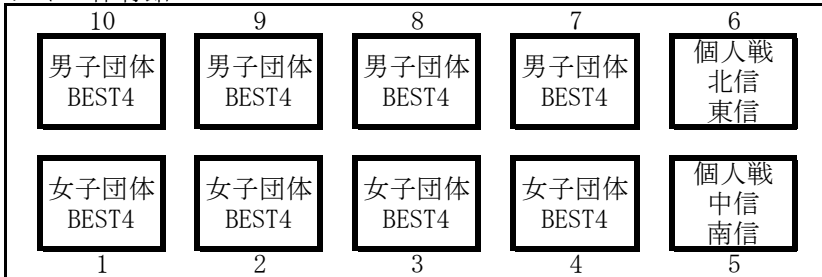
サブ体育館



入り口

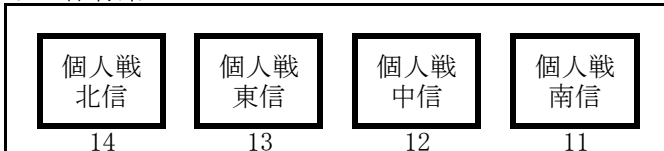
2日目 8:00~8:50

メイン体育館



本部

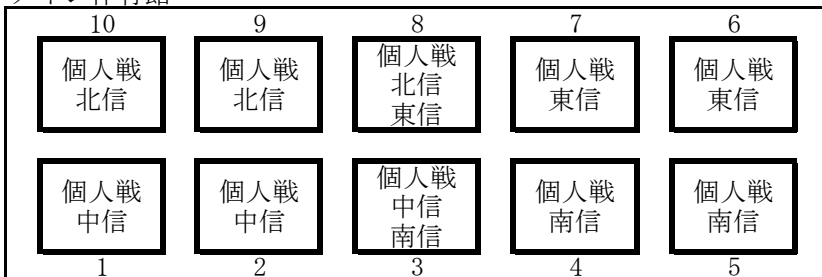
サブ体育館



入り口

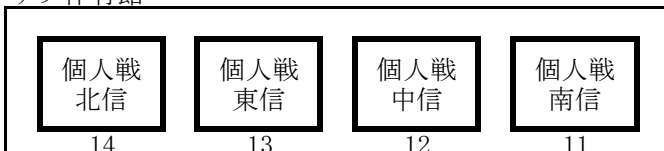
3日目及び
学校対抗戦終了後30分間 8:00~8:50

メイン体育館



本部

サブ体育館



入り口

2日目の、学校対抗決勝戦終了後30分間、3日目と同じコート割で、個人戦の練習時間をとります。

サブ体育館は、学校対抗戦終了後と個人戦ダブルスの時は、個人戦の練習ができます。ただし、地区ごとのコート割を守ってください。

【総合的な注意】

- (1) この大会は、(公財)日本バドミントン協会競技規則、同大会運営規程、同公認審判員規程により行います。
- (2) 大会参加者は、平成28年度高体連及び(公財)日本バドミントン協会登録者とします。
- (3) 競技時の服装は、色付きの着衣を使用する場合、(公財)日本バドミントン協会の審査合格品とする。上衣の背面中央に必ず高等学校名及び、都道府県名を日本語で明記し、文字の色は上衣に鮮明に映えるものとする。目立たない場合には、ゼッケンをつけてもらう場合もある。【上段：学校名(やや大きく)、下段：都道府県名】ゼッケンを使用する場合は、白の布地で縦15cm・横30cmの大きさを基準とする。(ゼッケンの場合の文字色は、黒色または濃紺色とする。)使用の場合は4点止めのこと。

【競技上の注意】

- (1) 学校対抗戦は通告のあり次第オーダーを進行係に提出して下さい。
- (2) 学校対抗戦は同一試合を2コート以上で行うこともあります。
- (3) 学校対抗戦は3点先取で、勝敗決定後の試合は行いません。また、複数コート展開の場合は勝敗決定後の残りゲームは打ち切ります。1対抗戦内で複と第1単の重複は不可です。
- (4) 学校対抗戦で誤ったオーダーで試合が始まった場合は、当該部分を失格とします。選手、監督、主審は対戦相手を必ず確認してゲームを行って下さい。
- (5) 同一対抗戦内で試合が連続する場合は、10分間のインターバルを与えます。この時、複と単の順番の条件はありません。学校対抗戦が連続する場合は20分のインターバルとします。個人戦の連続試合のインターバルは15分とします。
- (6) 各ゲームでどちらかのサイドが11ポイントに達したときに60秒以内のインターバルと各ゲーム間に120秒のインターバルが与えられます。
- (7) インターバル中のアドバイスでは、両サイドともコートには同時に2名までが入ってきてもよい。60秒インターバルでは選手がベンチに戻ることは不可です。
- (8) インターバルでチェンジエズが必要な場合は、アドバイスはチェンジエズ後に行うこと。
- (9) 各マッチのインターバルで、主審から「(コートナンバー)残り20秒」のコールがあったらアドバイス者はコートを離れなければならない。
- (10) インターバル後のゲーム再開が遅れた場合はフォルトです。ゲーム再開が遅れることの無いようにして下さい。
- (11) ベンチに入ることができるのは、学校対抗戦についてのみで監督・マネージャー・コーチを含め10名以内です。ベンチに入った監督・選手等はベンチに座って下さい。ウォーミングアップは邪魔にならないように行えます。個人戦については当該試合の選手のみフロアに下りて下さい。個人戦のベンチはありませんが、コーチングシートを準備します。アドバイスについては学校対抗と同様をお願いします。
- (12) 学校対抗戦の選手交代は監督会議の了承で認められます。監督会議までに本部に変更届を提出して下さい。個人戦の選手変更はいかなる理由でも認められません。
- (13) クーラーボックス等のベンチ内持ち込みは不可です。氷嚢等はクーラーバッグ等で保管し、床に水がこぼれないように注意して下さい。床を濡らした場合は拭き取って下さい。
- (14) 学校対抗戦の試合前練習は、各マッチ前に3分間行って下さい。
- (15) 個人戦シングルス試合前練習は、対戦相手と行って下さい。

【審判上の注意】

- (1) 会場内の付属物にシャトルが当たった場合はフォルトとします。
- (2) 審判は原則として敗者審判としますが、県高体連バドミントン専門部審判員も行います。監督・選手は競技規則を精読しておいて下さい。
- (3) 主審はゲーム前の挨拶時に対戦相手を必ず確認して下さい。学校対抗戦の場合は最初にオーダーの確認を行い、オーダー用紙の交換をして下さい。
- (4) 「抗議」は一切認めません。それとおぼしき行動には応じかねます。不審の時は礼儀正しく該当プレーヤーか監督が主審または審判長に「質問」して下さい。もし、その判定に服しない場合は、その試合を放棄したものとみなします。
- (5) 「異議」の申し立ては、書類で競技役員長に提出して下さい。

【その他の連絡】

- (1) 北信越大会：平成28年6月18日(土)～19日(日)富山県高岡市で開催されます。学校対抗男女各4チームが出場できます。
- (2) 全国高校総体：平成28年8月7日(日)～8月12日(金)岡山県岡山市で開催されます。学校対抗男女各1チーム、個人戦ダブルス男女各2ペア、シングルス男女各2名が出場できます。

信州スカイパーク体育館 メイン10面 サブ4面

	めやす・コート	1	2	3	4	5	6	7	8	9	10	11	12	13	14
一日目	10:00	BT1	BT2	BT3	BT4	BT5	BT6	GT1	GT2	GT3	GT4	GT5	GT6	GT7	GT8
	11:30	BT7	BT8	BT9	BT10	BT11	BT12	GT9	GT10	GT11	GT12	GT13	GT14	GT15	GT16
	13:00	BT13	BT14	BT15	BT16			GT17	GT18	GT19	GT20				
	15:00	BT17	BT18	BT19	BT20										

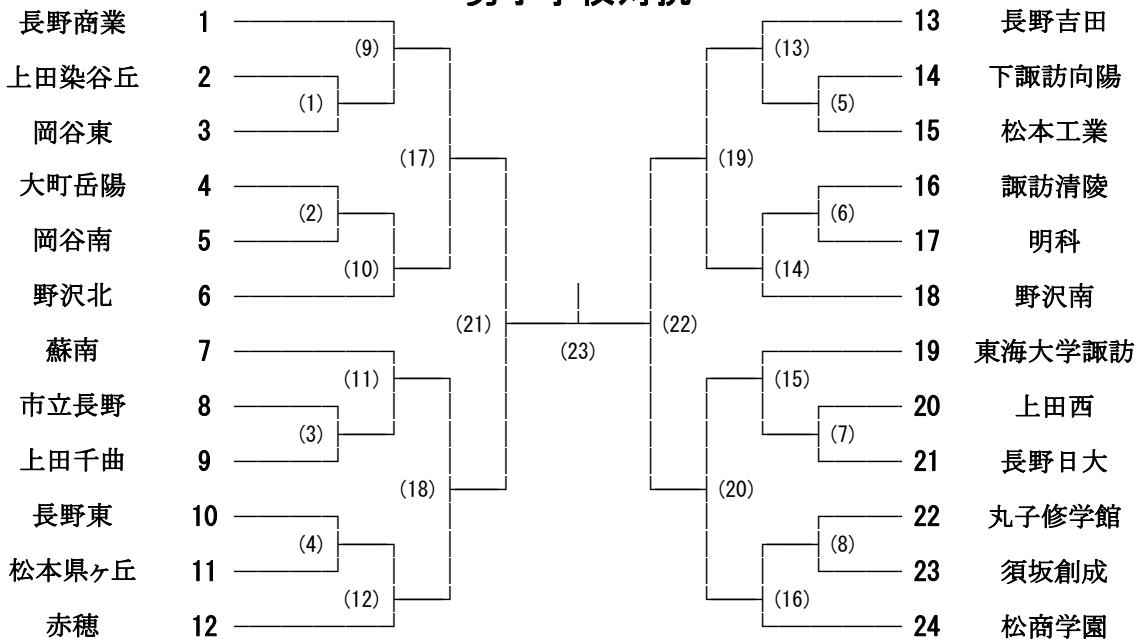
二日	9:00	BT21	BT21	GT21	GT21	GT21	GT22	GT22	GT22	BT22	BT22				
	11:30	BT23			BT23	BT23			GT23	GT23	GT23				
30分間休憩(個人戦会場練習)															
三日目	13:00	BD1	BD2	BD3	BD4	BD5	GD1	GD2	GD3	GD4	GD5				
	13:40	BD6	BD7	BD8			GD6	GD7	GD8						
	14:20	BD9	BD10	BD11	BD12			GD9	GD10	GD11	GD12				
	15:20	BD13	BD14				GD13	GD14							
	16:20	BD15					GD15								

三	9:00	BS1	BS2	BS3	BS4	BS5	BS6	BS7	GS1	GS2	GS3	GS4	GS5	GS6	GS7
	9:40	BS8	BS9	BS10	BS11	BS12	BS13	BS14	GS8	GS9	GS10	GS11	GS12	GS13	GS14
	10:20	BS15	BS16						GS15	GS16					
四日	11:00	BS17	BS18	BS19	BS20	BS21	GS17	GS18	GS19	GS20	GS21				
	11:40	BS22	BS23	BS24				GS22	GS23	GS24					
	12:40	BS25	BS26	BS27	BS28			GS25	GS26	GS27	GS28				
	13:40	BS29	BS30					GS29	GS30						
	14:40	BS31					GS31								

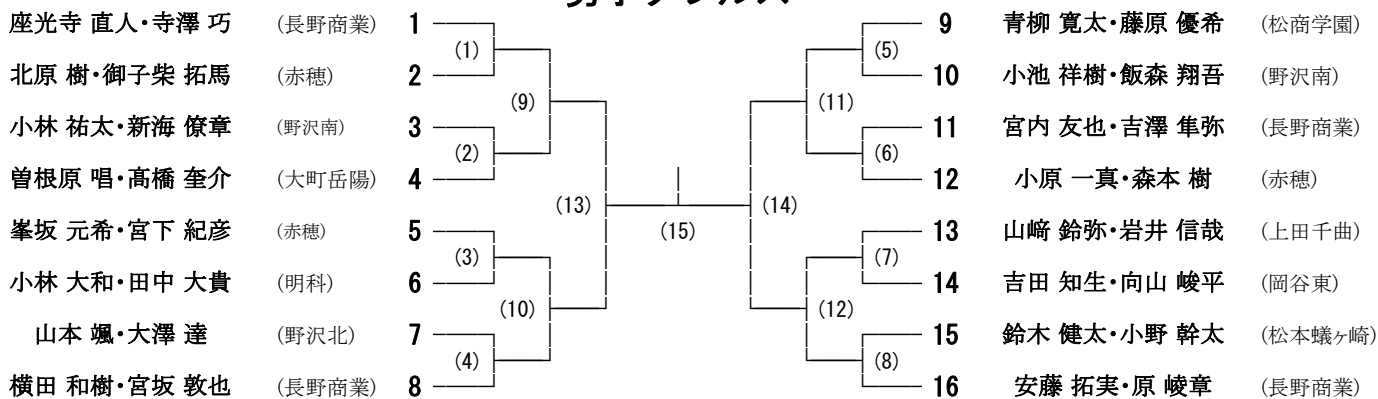
コートと時刻はめやすです。開始時刻が早まる場合もあります。

縦線のない部分は空いたコートに入ります。

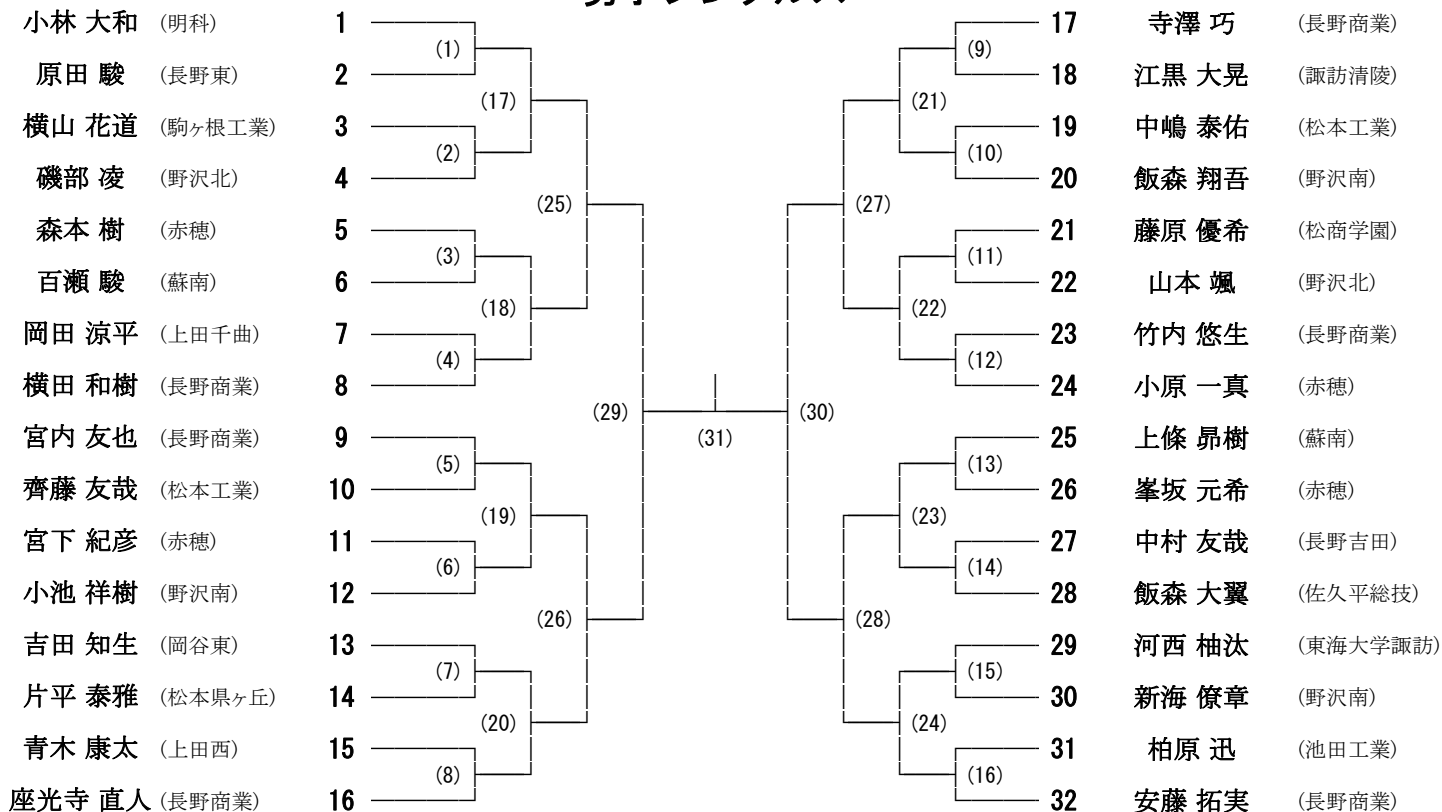
男子学校対抗



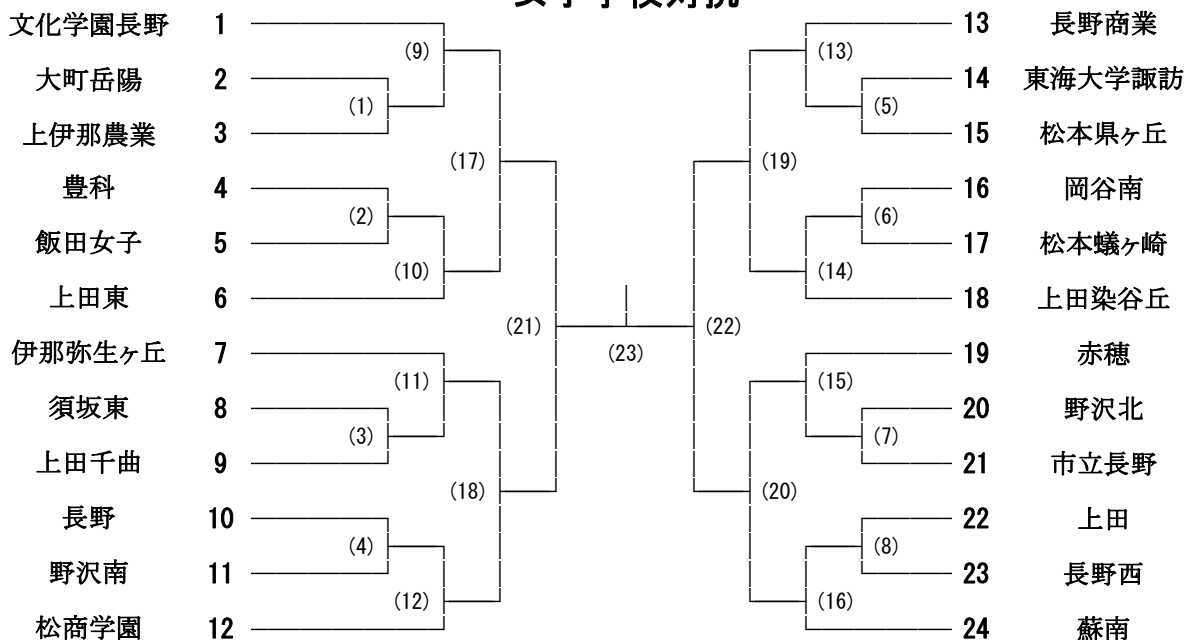
男子ダブルス



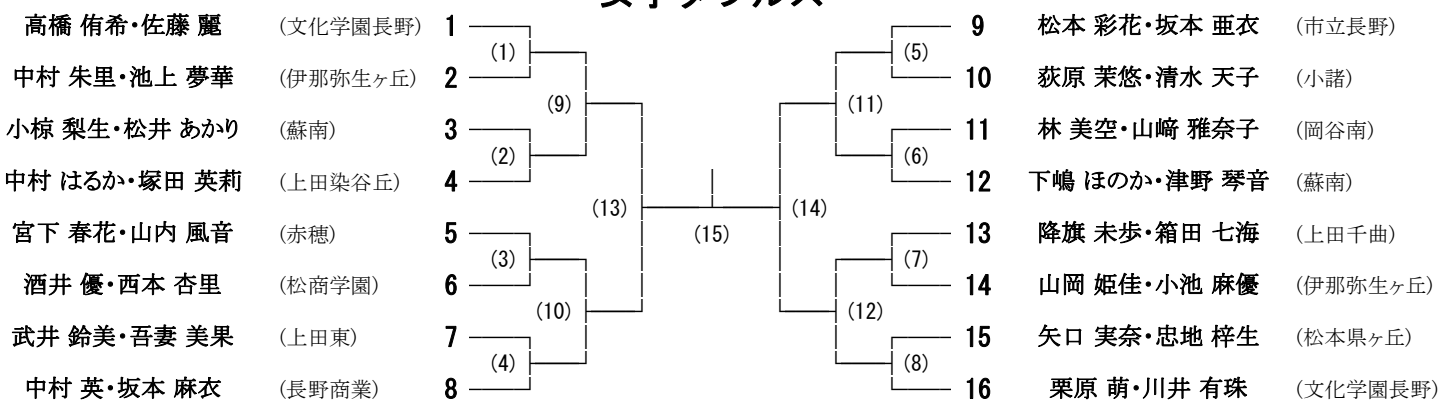
男子シングルス



女子学校対抗



女子ダブルス



女子シングルス

